














COMUNE DI TEZZE SUL BRENTA

ELEZIONI EUROPEE DEL 26 MAGGIO 2019

SEZIONI ELETT.	ELETTORI			VOTANTI			SCHEDE E VOTI NON VALIDI					VOTI VALIDI RIPORTATI DA CIASCUNA LISTA																	TOT. VOTI VALIDI	TOT. VOTANTI	
							BIANCHE	NULLE	VOTI NULLI	CONTEST.	TOTALE	1	2	3	4	5	6	7	8	9	10	11	12	13	14	15	16	17			
	M	F	T	M	F	T																									
1	454	476	930	337	347	684	8	12	0	0	20	9	436	49	0	9	5	62	1	0	10	47	1	2	24	4	4	1	664	684	
2	485	473	958	360	369	729	12	13	0	0	25	8	437	43	3	5	6	85	3	3	17	60	2	1	30	0	1	0	704	729	
3	512	516	1.028	342	350	692	11	16	0	0	27	10	418	39	2	2	6	74	2	2	12	46	0	0	45	0	4	3	665	692	
4	522	518	1.040	375	377	752	14	15	0	0	29	13	488	51	1	5	2	44	5	1	9	50	0	0	50	0	2	2	723	752	
5	491	507	998	358	366	724	11	11	0	0	22	11	458	42	1	11	5	58	2	1	8	59	1	1	36	1	6	1	702	724	
6	601	616	1.217	466	462	928	15	12	0	0	27	16	601	55	2	7	7	87	5	0	15	53	1	0	47	0	4	1	901	928	
7	611	604	1.215	433	424	857	9	24	0	0	33	26	507	52	3	5	6	94	1	0	19	62	3	3	38	1	3	1	824	857	
8	537	536	1.073	330	340	670	8	17	0	0	25	10	404	41	3	4	4	73	5	1	7	51	0	0	40	1	1	0	645	670	
9	445	459	904	315	321	636	6	11	0	0	17	4	396	29	0	4	1	76	1	0	14	35	15	3	35	0	4	2	619	636	
10	507	508	1.015	350	351	701	5	15	0	0	20	18	410	31	2	3	8	86	4	4	16	58	3	2	29	1	2	4	681	701	
Tot	5165	5213	10.378	3666	3707	7.373	99	146	0	0	245	125	4.555	432	17	55	50	739	29	12	127	521	26	12	374	8	31	15	7.128	7.373	
%							71,04	1,34	1,98	0,00	0,00	3,32	1,70	61,78	5,86	0,23	0,75	0,68	10,02	0,39	0,16	1,72	7,07	0,35	0,16	5,07	0,11	0,42	0,20	96,68	100,00